

DULUX D 10 W/827

OSRAM DULUX D | Lampade fluorescenti compatte non integrate, 2 tubi, versione a 2 pin per funzionamento con CCG



Aree applicative

- Uffici, edifici pubblici
- Negozi
- Supermercati e grandi magazzini
- Hotel, ristoranti
- Industria

Vantaggi prodotto

- Estremamente economica
- Buona qualità della luce
- Eccellente flusso luminoso
- Lunga vita utile
- Manutenzione migliorata

Caratteristiche prodotto

- Durata media: 10.000 ore
- Indice di resa cromatica R_a : 80...89
- Lampada corta e compatta a due tubi (attacco a innesto)
- Monoattacco a innesto a due pin G24d



Scheda prodotto

Dati tecnici

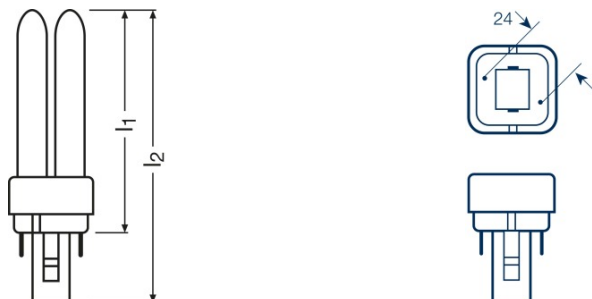
Dati elettrici

Potenza nominale	10.00 W
Potenza di costruzione	10,00 W
Flusso luminoso caratteristico	600 lm

Dati fotometrici

Flusso luminoso nominale	600 lm
Tonalità di luce secondo EN 12364-1	LUMILUX INTERNA
Flusso luminoso a 25 °C	600 lm
Temperatura di colore	2700 K
Indice di resa cromatica Ra	80...89
Fattore mantenim flusso lum car. 2.000h	0,85
Fattore mantenim flusso lum car. 4.000h	0,78
Fattore mantenim flusso lum car. 6.000h	0,76
Fattore mantenim flusso lum car. 8.000h	0,75

Dimensioni e peso



Diametro	11,0 mm
Lunghezza totale	108,0 mm
Lunghezza	110,0 mm
Lunghezza secondo norma IEC	95 mm
Lungh con attacco, senza spinotti/conness	87,00 mm
Bulbo esterno	T11
Diametro massimo	11,0 mm

Durata

Durata nominale della lampada	10000 h
-------------------------------	---------

Scheda prodotto

Durata caratteristica della lampada	10000 h
Durata utile	6500 h
Fattore sopravvivenza car. 2.000 h	0,99
Fattore sopravvivenza car. 4.000 h	0,99
Fattore sopravvivenza car. 6.000 h	0,95
Fattore sopravvivenza car. 8.000 h	0,81
Modalità di funzionamento LLMF/LSF	50 Hz
Durata	10000 h ¹⁾

¹⁾ Con CCG/LLCG

Dati di prodotto aggiuntivi

Attacco (denominazione da norma)	G24d-1
Contenuto caratt.di mercurio nella lamp.	1,3 mg

Caratteristiche

Dimmerabile	No
Idoneo per interni	Si

Certificati, Norme, Direttive

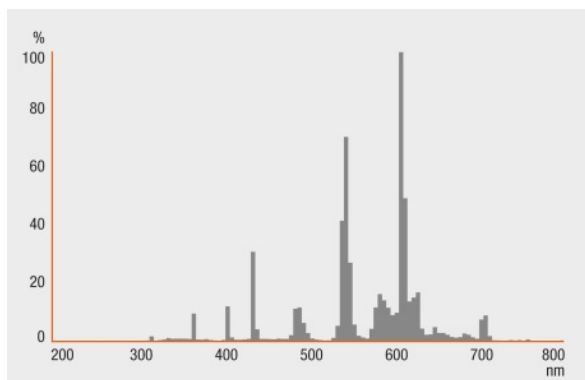
Classe di efficienza energetica	B
Consumo di energia	13 kWh/1000h

Classificazioni specifiche del paese

Sistema internazionale di codifica delle	FSQ-10/827-I-G24d-1
--	---------------------

Scheda prodotto

Distribuzione luminosa



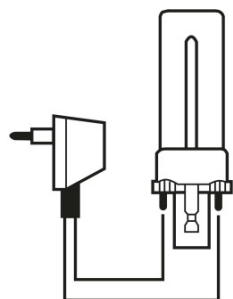
Distribuzione spettrale

Apparecchiatura / Accessori

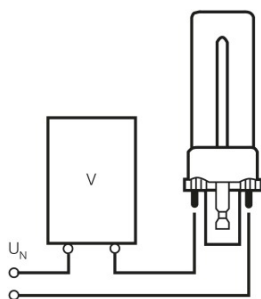
- Adatto per funzionamento con alimentatore convenzionale

Informazione sulla sicurezza

In caso di rottura della lampada consultare: www.osram.it/brokenlamp



Schema di cablaggio



Schema di cablaggio

Scheda prodotto

Dati logistici

Codice prodotto	Descrizione del prodotto	Unità di imballo (Pezzi/unità)	Dimensioni (lunghezza x profondità x altezza)	Volume	Peso lordo
4050300008110	DULUX D 10 W/827	Cartone di spedizione 10	186 mm x 133 mm x 93 mm	2.30 dm ³	478.00 g

1) Il codice prodotto indicato descrive la minore quantità che può essere ordinata. Una unità di spedizione può contenere uno o più di un singolo prodotto. Quando si inserisce un ordine, per la quantità inserire una o più unità di spedizione.

Clausola

Con riserva di modifiche senza preavviso. Salvo errori o omissioni. Assicurarsi sempre di utilizzare la versione più recente.