

11805.01


Slim (quadrato)

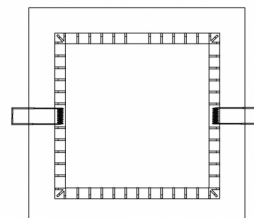

Slim Quadrato LED 230mm 4000K

Alimentatore elettronico esterno ed incluso.

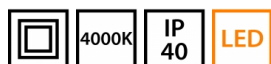
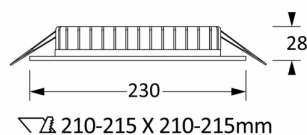
Dimensioni dell'alimentatore: L=114mm A=45mm H=27mm.

Completo di molle in acciaio per il fissaggio.

 01 bianco



H: 28 mm
L: 230 mm



Installazioni

Per installazione ad incasso in controsoffitto.

Materiali

Cornice e corpo dissipante in lega di alluminio pressofuso verniciato a polvere di colore bianco.

Schermo diffusore in policarbonato opale.

Molle per il fissaggio a controsoffitto (spessori fino a 15 mm) in acciaio armonico.

Cablaggio

Alimentazione elettronica 220-240V 50/60Hz inclusa, da collegare all'apparecchio tramite connettore rapido; alimentatore da installare su controsoffitto a lato del prodotto. Disponibile anche elettrificazione dimmerabile DALI/PUSH/1-10V e gruppo di alimentazione in emergenza a servizio continuo 1 o 3 ore da acquistare separatamente.

Tensione di alimentazione: 220-240V 50/60 Hz

Potenza totale: 23W

Fattore potenza: 0.9

Rischio fotobiologico

Apparecchio certificato in GRUPPO ESENTE DA RISCHI, in conformità alla normativa CEI EN 62471:2010-01, IEC TR 62778:2014.

Conformità

Conforme alle norme: CEI EN 60598-1:2015 + A11:2009; IEC 60598-2:2015 2-2.

Sorgenti

Tipologia: SMD LED

Colore: bianco

Potenza: 20W

Temperatura colore: 4000K

MacAdam: <4 SDCM

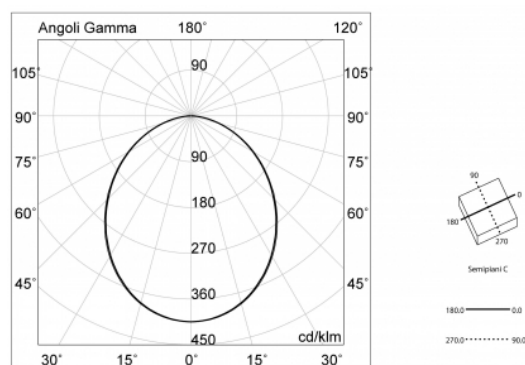
CRI: >80

Flusso nominale (Tc=25°C): 2720 lm

Durata utile (Ta=25°C): 50000h L80 B20

Lampada fornita

Caratteristiche fotometriche



Flusso luminoso apparecchio (Ta=25°C): 2300 lm

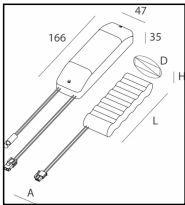
Apertura fascio: 100°

11805.01

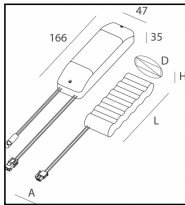
Slim (quadrato)

Slim Quadrato LED 230mm 4000K

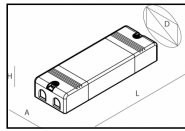
Accessori



18002.99
Kit di emergenza
1h



18003.99
Kit di emergenza
3h



11809.99
Kit di
alimentazione
PUSH/1-10V/DA
LI 40W max

A902K0005KK
Cavetto di
sincronizzazione
L=1500mm

A902K0022KK
Cavetto di
sincronizzazione
L=4000mm