

## Placche

### Metallo pressofuso



71 Argento metallizzato



72 Verde metallizzato



73 Blu metallizzato



74 Nichel perlato



75 Argento perlato

### Alluminio anodizzato



81 Alluminio spazzolato

### Legno naturale



61 Acero naturale



62 Pero naturale



63 Ciliegio naturale

### Tecnopolimero - colori base



01 Bianco



02 Avorio



03 Beige



04 Crema



05 Nero



06 Bianco granito



20 Argento opaco



21 Nichel opaco



22 Champagne opaco



23 Marrone micalizzato



24 Oro lucido



25 Oro opaco

### Tecnopolimero - effetto legno



31 Frassino

32 Abete

33 Makoré

### Tecnopolimero - Reflex



40 Reflex cenere

41 Reflex neve

42 Reflex aria  
Placca trasparente su supporto

43 Reflex ambra

44 Reflex menta



45 Reflex acqua

46 Reflex cedro

47 Reflex smeraldo

48 Reflex arancio

49 Reflex tabacco



50 Reflex zaffiro

51 Reflex rubino

#### Nota:

Le variazioni di venatura, colore o regolarità della superficie, nelle placche in legno naturale, sono un pregio e una garanzia di autenticità del materiale

## Personalizzazione apparecchi, placche e card

### Apparecchi e placche con personalizzazione

La tecnologia laser VIMAR consente di riprodurre sui tasti degli apparecchi e sulle placche qualsiasi simbolo, logo o marchio con la massima accuratezza e garanzia di indelebilità, anche per quantitativi minimi. Sono realizzate al laser:

- tutte le simbologie previste per gli **articoli a catalogo**
- **i simboli e le scritte della libreria** sottoriportata; per la loro ordinazione, il codice del prodotto desiderato deve essere completato con il codice del simbolo o scritta desiderata (es. 14001.01 = interruttore 1P 16 A con simbolo .01)
- **simboli, scritte, marchi e loghi su richiesta**: a tal fine, unitamente all'ordine, deve essere inviato il soggetto da riprodurre, realizzato al tratto in bianco e nero, in scala 2 o 3 volte superiore alla misura finita. Per gli articoli con simboli di serie deve essere indicato se quanto richiesto va riprodotto in sostituzione o ad integrazione del simbolo standard.

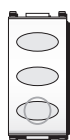


Esempio di personalizzazione placca

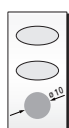


Comandi e tasti personalizzabili

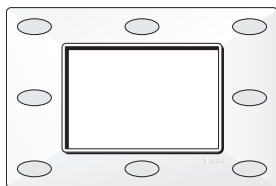
### Possibili posizionamenti delle personalizzazioni



Comando standard o tasto intercambiabile illuminabile ad anello (14021, 14022, 14023). Personalizzazione non visibile al buio.



Tasto illuminabile a disco (14021.G, 14022.G, 14023.G). Personalizzazione visibile al buio.



### Libreria simboli e scritte standard (R simboli già previsti su pulsanti a catalogo)

◆ 51	◆ 52	◆ 53	54	55	56	57	58	59	60	61
		apre	avanti	bagno	cantina	chiude	esterno	garage	generale	giardino
62	63	222	223	224	225	226	227	28	229	230
indietro	luce	OFF	ON	ripostiglio	scale	solaio	terrazza	allarme	do not disturb	
231	232	33	34	235	236	237	238	49	50	

Personalizzazione in bianco e nero, lato posteriore (retro) delle smart card, carte ISO e carte a transponder per sistema By-me controllo accessi, antintrusione e gestione utenze.



## Personalizzazione apparecchi, placche e card

### Avvertenze

#### I molti vantaggi della personalizzazione laser

- incisione indelebile ed inalterabile nel tempo
- riproduzione con la massima accuratezza di linee anche finissime e di soggetti complessi
- servizio effettuato anche per quantitativi minimi
- possibilità di riordinare la stessa personalizzazione in tempi diversi con risultati identici, perchè tutte le personalizzazioni vengono archiviate su supporto magnetico.

#### I pochi limiti della tecnologia

- non è possibile riprodurre soggetti a colori
- **non sono personalizzabili le placche nei colori marrone micalizzato (23), oro lucido (24), oro opaco (25)**
- **personalizzazione placche in LEGNO: prezzi e quantità sono da concordare con la rete commerciale**

### Cosa fornire per la personalizzazione degli apparecchi delle placche e delle Smart Card

- uno stampato o una pellicola del soggetto da riprodurre, realizzato al tratto in bianco e nero e in scala 2 o 3 volte superiore alla misura finita
- il soggetto può essere fornito anche su supporto magnetico, unitamente ad una stampa su carta: dischetto DOS o MAC con immagine in formato EPS o TIFF (consultare il fornitore di stampati o il grafico di fiducia)•  
per le incisioni sui tasti controllare che il simbolo o la scritta desiderati non siano già compresi nella "Libreria simboli e scritte" sottoriportata; in tal caso è sufficiente indicare il relativo codice in aggiunta al codice articolo sulla richiesta.

### Cose da evitare

- non fornire fotocopie
- non trasmettere il soggetto da riprodurre a mezzo fax, poichè la bassa definizione del fax impedisce la riproduzione del documento trasmesso con la qualità che caratterizza il sistema laser.

### Come fare

- fotocopiare e compilare con attenzione questa pagina
- allegare, senza usare graffette, punti metallici o nastro adesivo, il soggetto da riprodurre
- consegnare il tutto al grossista distributore di zona, che provvederà ad inoltrarlo a VIMAR.

### Tempi di resa indicativi per gli apparecchi e le placche

- 10 gg lavorativi per il campione
- 10 gg lavorativi dalla conferma per l'ordine.

### Tempi di resa indicativi per le Smart card

- 15 gg lavorativi per il campione
- 20 gg lavorativi dalla conferma per l'ordine

### Valigia serie Plana

B.3347 Valigia placche serie Plana



B.3347